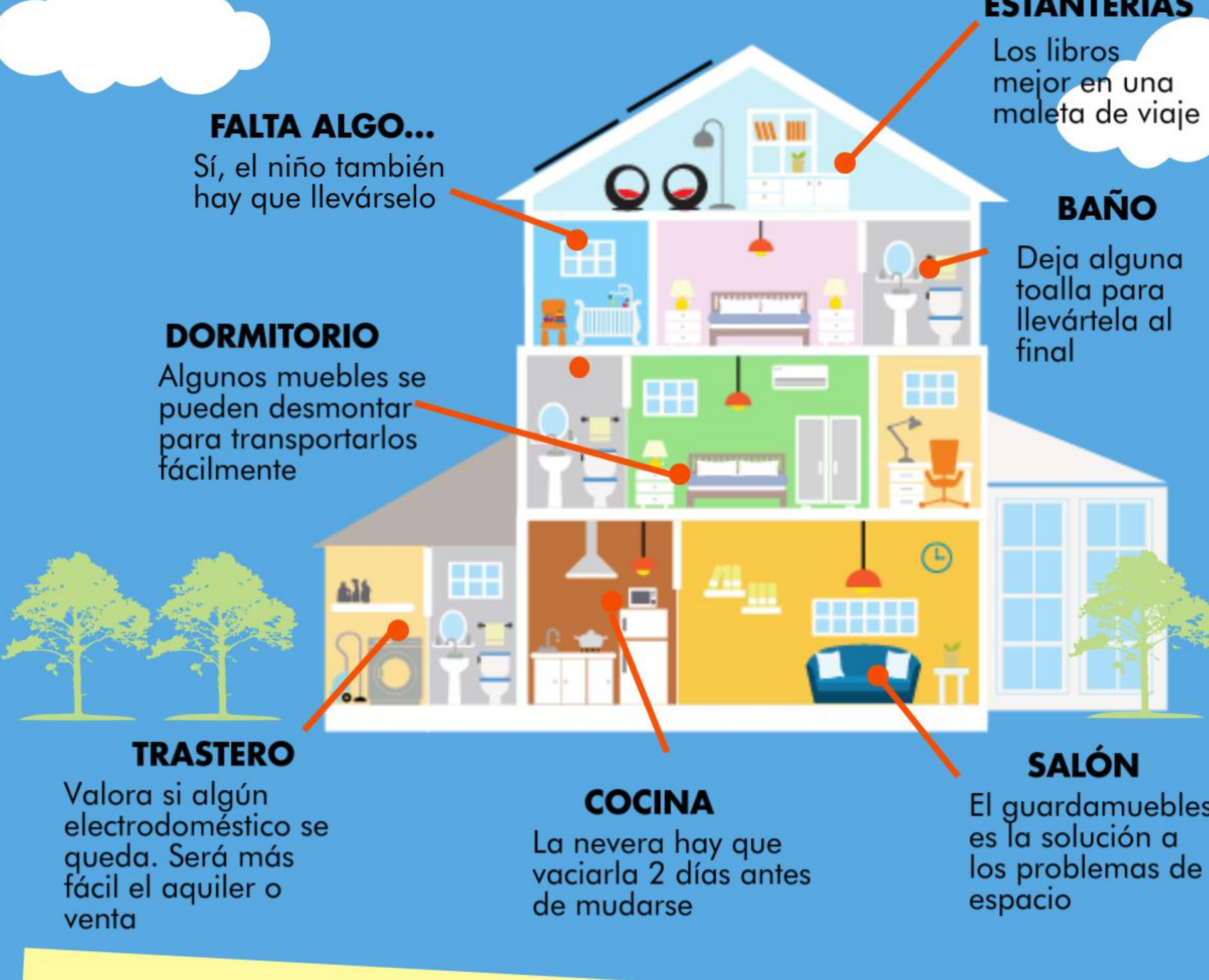


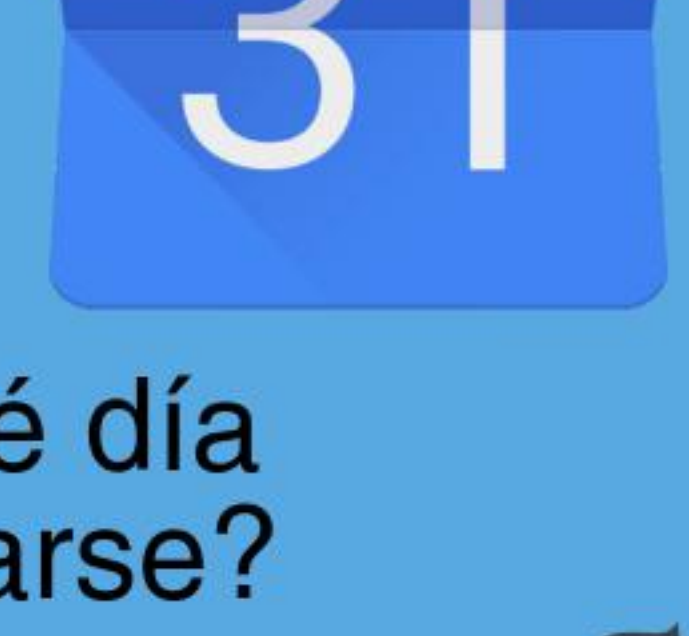
Claves para hacer la MUDANZA PERFECTA

Vas a encontrar cosas en casa que no sabías que tenías



Lista de mudanza

- Comprar o conseguir cajas
- Buscar una empresa de mudanzas
- Comprar papel de burbujas o preguntarle a la empresa
- Organizar las cajas y embalajes con el nombre de cada habitación
- Preguntar cómo llevar la cama
- Dejar la casa en condiciones
- No olvidarse del gato



¿Qué día mudarse?

Elegir un día festivo es buena opción para encontrar menos tráfico y sitio para aparcar.

Eso sí, tampoco se trata de un plan alternativa para el día del trabajador o finales de agosto



¿Qué empresa contratar para la mudanza?

LOGÍSTICA

Camiones, furgonetas o... ¡avión!. Dependiendo de la mudanza habrá que buscar una empresa que tenga la logística adecuada

GUARDAMUEBLES

El servicio de guardamuebles lo ofrecen todas las empresas de mudanzas. Perfecto para guardar muebles que no entran en casa

SEGUROS

Antes de reservar fecha con una empresa, pregunta por el seguro y la cobertura en mudanzas

REFERENCIAS

Contrastar la experiencia de otras personas al mudarse. Revisa opiniones y valoraciones para tomar la decisión



GUÍA DE EMPAQUETADO

No le digas adiós a la vajilla de tus suegros

Escoge las cajas adecuadas

Las de supermercados pueden ser poco resistentes y se pueden romper. Vale más usar las de cartón fuerte.

Etiqueta las cajas

Pon una pegatina que indique la habitación a la que corresponde cada caja. Se gana mucho tiempo al desempaquetar y en volver a organizar todas las cosas.

Usa buenos materiales

El papel de burbujas, el papel de embalaje, los antipagos periódicos y las cintas adhesivas son imprescindibles.

No llenar las cajas en exceso

Con las cajas a tope es más posible que las cosas más delicadas se puedan romper. Hay que dejar un 20% de la caja libre para poner papel de periódico.

La caja de supervivencia

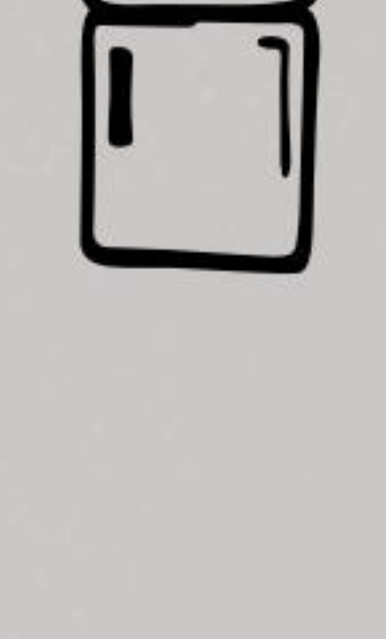
Desde que empieza la mudanza hasta llegar a la nueva casa podrían pasar unos días. Por si acaso, prepara una caja que contenga un kit básico: pijama, ropa, algo de comida, bebida y algún que otro hobby.



Pon a prueba tu preparación para la mudanza

¿Cuántas de estas cosas has hecho ya?

- Cambiar la dirección en documentos y facturas.
- Hacer una nueva agenda y mapa de la nueva zona en la que vivirá: supermercados, colegios, médico, gimnasio, etc.
- Poner a la venta o tirar todo aquello que no necesite.
- Reducir las compras semanales. No hay que comprar al mismo ritmo que normalmente hago porque serán más bultos que cargar.
- Empezar a empaquetar aquello que no usará la semana antes de la mudanza
- Pedir días en el trabajo para la mudanza
- Ir a echar un vistazo al guardamuebles por si hay que llevar algo
- Cambiar la cerradura de la nueva casa
- Tener un transportín para mi mascota
- Vaciar la nevera y el congelador 2 días antes de irme



de 0 a 3 puntos

de 4 a 7...

8 o más puntos

¿A qué esperas? ¡Si te faltan menos de dos semanas para la mudanza has de empezar ya!

La mudanza es una carrera de fondo. Estás cerca del día en el que venga el camión, ¡falta poco!

¿Lo tienes todo listo para la mudanza? ¡Enhorabuena! Asegúrate de que no olvides nada



habitissimo

Consigue el mejor presupuesto para tu mudanza

<https://www.habitissimo.es/presupuestos/mudanzas>