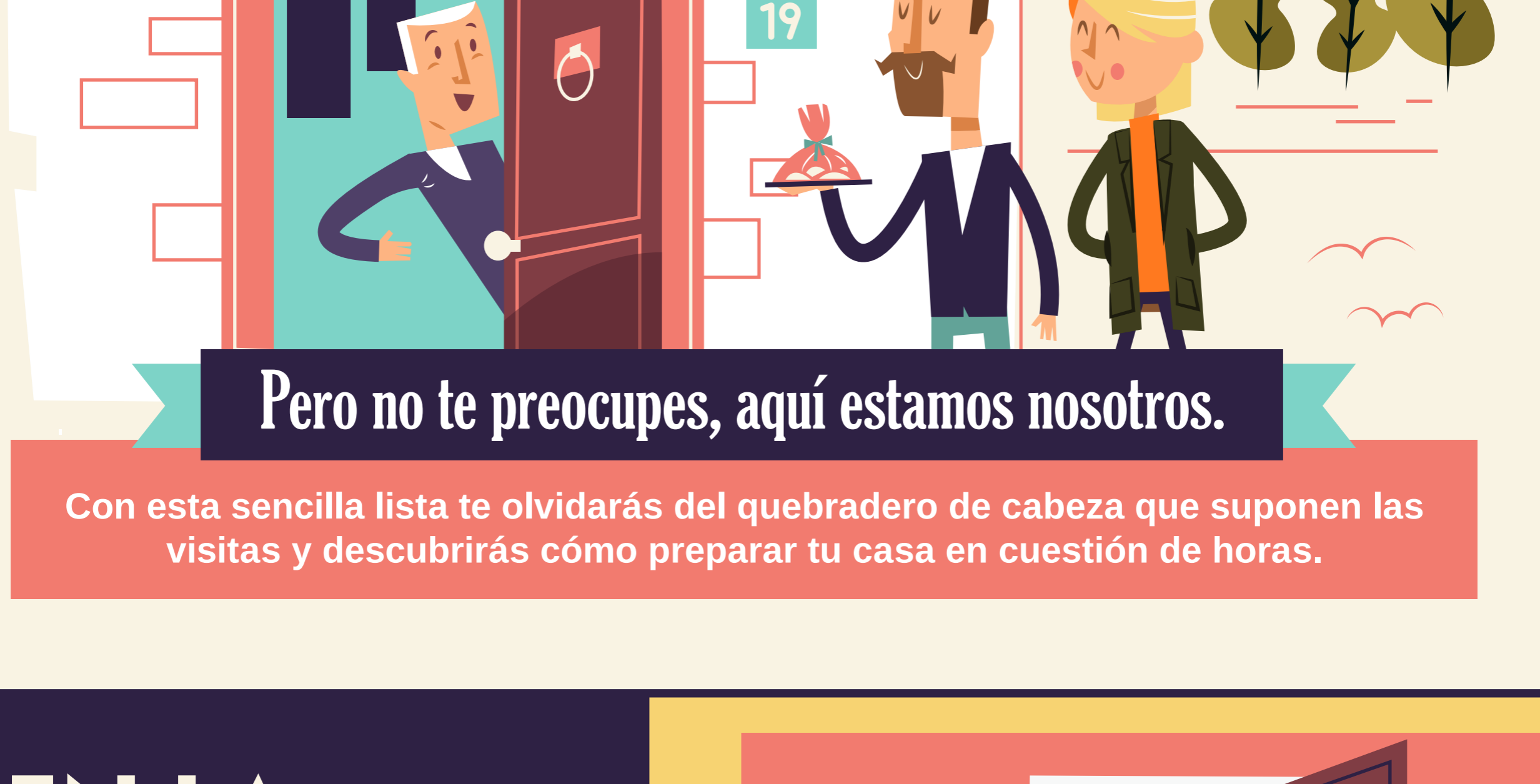


# CÓMO

## PREPARAR TU CASA PARA HUÉSPEDES DE ÚLTIMA HORA

Preparar tu casa para la llegada de invitados nunca es fácil, especialmente si estos aparecen sin previo aviso.



**Pero no te preocupes, aquí estamos nosotros.**

Con esta sencilla lista te olvidarás del quebradero de cabeza que suponen las visitas y descubrirás cómo preparar tu casa en cuestión de horas.

### EN LA ENTRADA

La primera impresión es la que cuenta, de modo que hacer que tu entrada resulte acogedora debe ser lo primero en tu lista.



#### ¿Está limpia?

PÁSALE UN TRAPO A LA PUERTA Y AL POMO



BARRE Y QUITA TODO OBJETO QUE NO RESULTE ESTÉTICO



DEJA ESPACIO PARA LOS ZAPATOS Y CHAQUETAS DE TUS INVITADOS

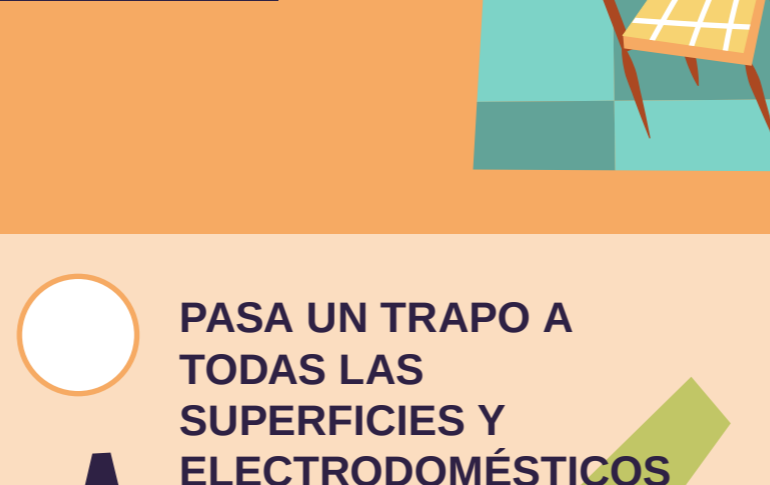


#### Toque final

CREA AMBIENTE CON UNA ILUMINACIÓN SUAVE



PON FLORES EN LA REPISA O MESITA DE LA ENTRADA



ASEGÚRATE DE QUE LA ENTRADA HUELE A LIMPIO



### EN LA COCINA

Para muchos, la cocina es el corazón de la casa, por lo que es importante tenerla bien organizada y abastecida.

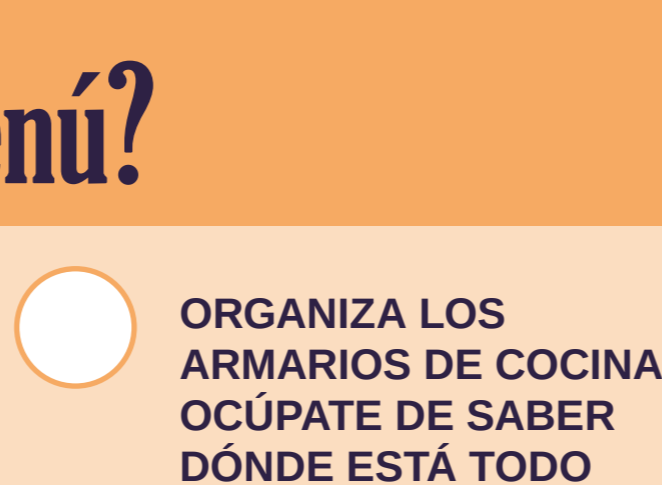


#### ¿Está limpia?

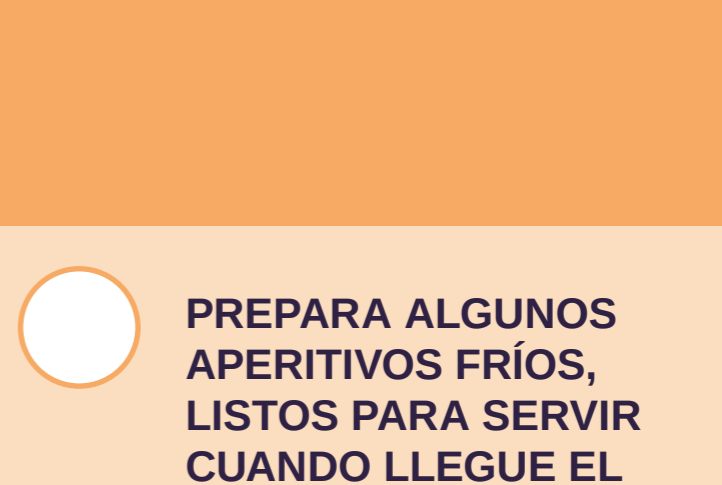
BARRE, FRIEGA Y PON ORDEN



PASA UN TRAPO A TODAS LAS SUPERFICIES Y ELECTRODOMÉSTICOS



ASEGÚRATE DE QUE HORNILLA, HORNO Y GRILL ESTÉN LIMPIOS

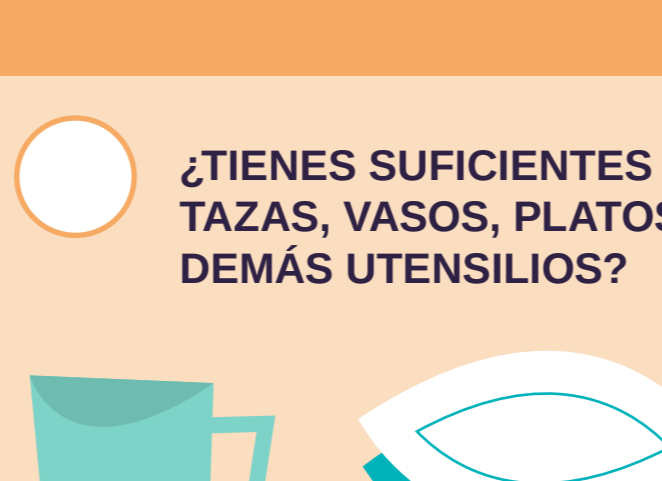


#### ¿Qué hay en el mueble bar?

¿TIENES UN BUEN SURTIDO DE BEBIDAS ALCOHÓLICAS Y REFRESCOS PARA MEZCLAR?



¿TIENES VARIEDAD DE BEBIDAS FRÍAS Y CALIENTES COMO ALTERNATIVA?



¿TIENES COPAS, VASOS Y PAJITAS?



#### ¿Qué hay en el menú?


ASEGÚRATE DE ESTAR BIEN ABASTECIDO DE COMIDA



ORGANIZA LOS ARMARIOS DE COCINA Y OCÚPATE DE SABER DÓNDE ESTÁ TODO



PREPARA ALGUNOS APERITIVOS FRÍOS, LISTOS PARA SERVIR CUANDO LLEGUE EL MOMENTO

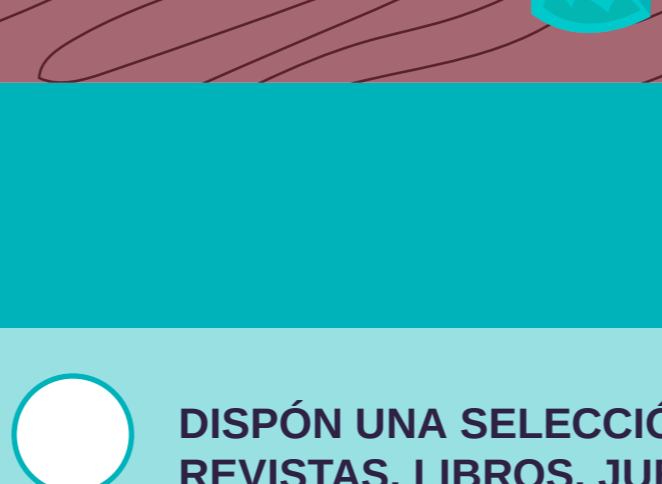


#### Toque final

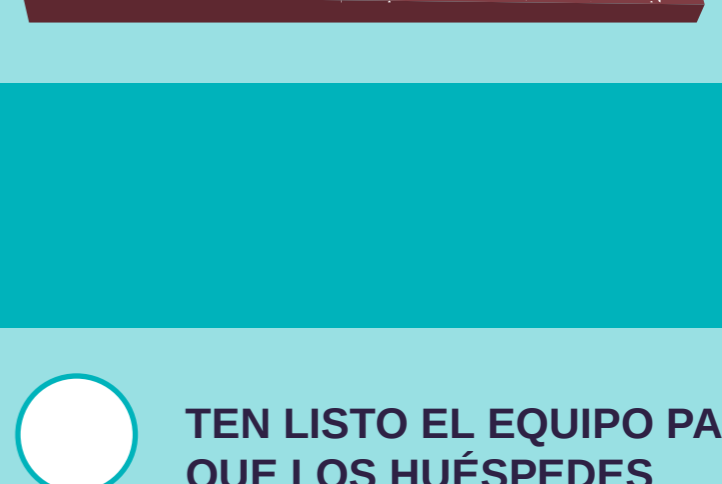
¿TIENES SERVILETAS?



¿TIENES SUFICIENTES TAZAS, VASOS, PLATOS Y DEMÁS UTENSILIOS?




¿TIENES SUFICIENTES SILLAS?



### EN EL SALÓN

La clave para crear un buen ambiente en el salón es encontrar el equilibrio perfecto entre diversión y relax.



#### ¿Está limpio?

PASA LA ASPIRADORA Y PON ORDEN



LIMPIA CUALQUIER MANCHA EN LOS MUEBLES SIN OLVIDAR LAS MARCAS QUE DEJAN LOS VASOS

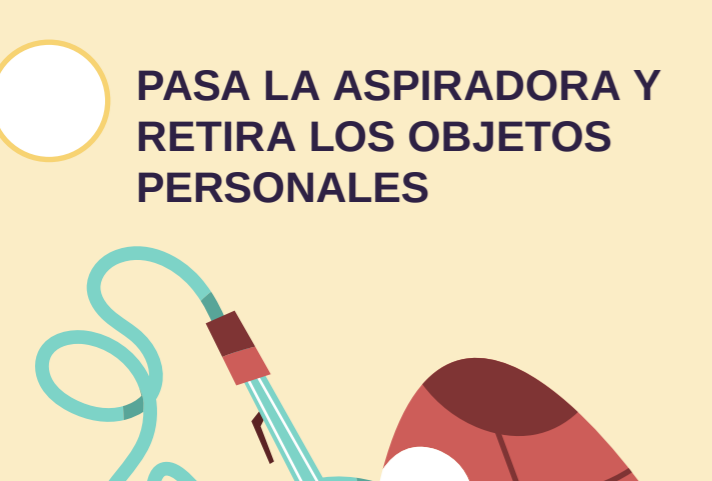


QUITA EL POLVO A LA TELEVISIÓN, ESTANTERÍAS, VITRINAS Y PANTALLAS DE LAS LÁMPARAS



#### Entretenimiento

ASEGÚRATE DE QUE LA TV SE PUEDA VER DESDE CUALQUIER ASIENTO



DISPÓN UNA SELECCIÓN DE REVISTAS, LIBROS, JUEGOS DE MESA Y PELÍCULAS



TEN LISTO EL EQUIPO PARA QUE LOS HUÉSPEDES PUEDAN PONER SU MÚSICA FAVORITA



#### Toque final

DISPÓN LOS ASIENTOS PARA QUE INVITEN A CONVERSAR



CREA UN AMBIENTE AGRADABLE CON LA LUZ (DISPÓN VELAS PARA MEJORAR EL EFECTO)



PROCURA QUE NO HAYA RINCONES OSCUROS NI LUCES AGOBIANTES



### EN LA HABITACIÓN DE INVITADOS

Para que la visita sea aún más acogedora para tus huéspedes, invítalos a sentirse como en su propia casa, no como en un cuarto de invitados.




#### ¿Está limpia?

PASA LA ASPIRADORA Y RETIRA LOS OBJETOS PERSONALES



PON ROPA DE CAMA LIMPIA



ABRE LA VENTANA PARA VENTILAR LA HABITACIÓN



#### Toque final


OFRECE ALMOHADAS Y MANTAS EXTRA



ASEGÚRATE DE QUE TUS HUÉSPEDES TENGAN ESPACIO PARA SUS PERTENENCIAS



COLOCA UNA BOTELLA DE AGUA Y VASOS



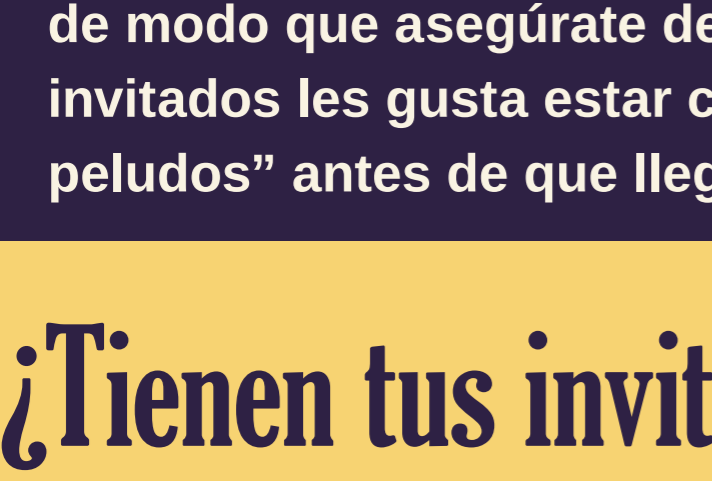
### EN EL BAÑO

Impresiona a tus invitados con un baño impresionante; prepáralo a fondo como lo harías con otros espacios públicos como salón o cocina.



#### ¿Está limpio?

RETIRA LOS OBJETOS PERSONALES



LIMPIA EL WC, TODAS LAS SUPERFICIES, EL LAVABO Y ELIMINA CUALQUIER RASTRO DE MOHO QUE PUEDA HABER EN LAS JUNTAS DE LOS AZULEJOS



ASEGÚRATE DE QUE EL BAÑO HUELE A LA PERFECCIÓN



#### Toque final


PON VELAS



CAMBIA LA PASTA DE DIENTES, EL JABÓN, LAS TOALLAS Y PON PAPEL HIGIÉNICO DE RESERVA



PREPARA UN PEQUEÑO PAQUETE CON ARTÍCULOS DE ASEO PARA TUS INVITADOS



### EN EL EXTERIOR

Causa una buena impresión, antes incluso de que tus invitados entren por la puerta.

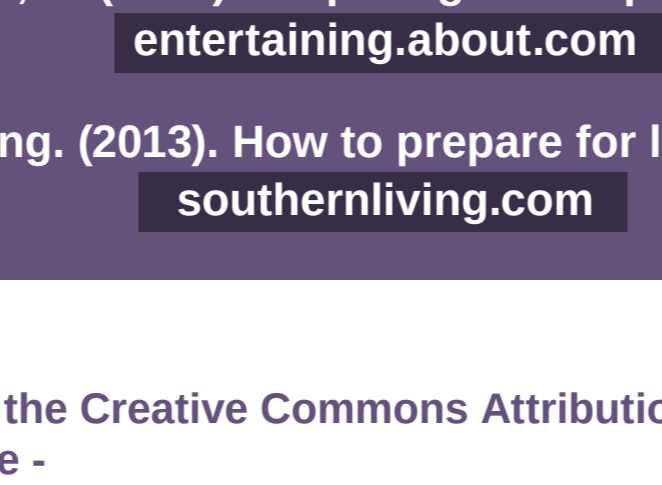


#### ¿Está limpio?

RETIRA CUALQUIER BASURA O HERRAMIENTAS DE JARDÍN



SI TIENES JARDÍN, ADECENTA LAS FLORES Y PLANTAS



ASEGÚRATE DE QUE HAY SUFICIENTE ESPACIO PARA QUE TUS INVITADOS APARQUEN O ENCUENTRA EL PARKING MÁS PRÓXIMO



### MASCOTAS

No a todo el mundo le gustan las mascotas, de modo que asegúrate de saber si a tus invitados les gusta estar con tus "amigos peludos" antes de que lleguen.



#### ¿Tienen tus invitados alguna alergia a los animales?

**SÍ!** ENCÚENTRA A ALGUIEN QUE PUEDA CUIDAR DE TU MASCOTA DURANTE LA ESTANCIA DE TUS INVITADOS



**SÍ!** SI LIMPIA LAS HABITACIONES DE PELOS DE TU MASCOTA Y ASEGÚRATE DE QUE SE MANTENGAN LEJOS DE TUS INVITADOS



**NO!** NO: BAÑA A TUS MASCOTAS PARA QUE ESTÉN ASEADAS PARA TUS INVITADOS



Tanto si vives en un coqueto apartamento como en una casa familiar en las afueras, recibir invitados no tiene por qué ser estresante.

#### CON NUESTRA PRÁCTICA LISTA

Dejarás tu casa como los chorros del oro en un periquete y podrás pasar tu valioso tiempo con los tuyos; así que toma asiento, relájate y disfruta.

#### Fuentes

Crouch, J. (2015). How to prepare your home for houseguests. [countryliving.com](http://countryliving.com)

The Inspired Room. (2010). Preparing for guests: 10 tips. [theinspiredroom.net](http://theinspiredroom.net)

McHolm, L. (2013). The home stretch: last-minute holiday entertaining tips. [huffingtonpost.com](http://huffingtonpost.com)

Pilato, D. (2015). Preparing for drop in guests. [entertaining.about.com](http://entertaining.about.com)

Southern Living. (2013). How to prepare for last-minute guests. [southernliving.com](http://southernliving.com)